

账号设置

一. 注册

二. 登陆及账号维护

- 1.每个供应商/商户都会有专属的登陆网址，输入初始账密可进入后台，如管理员忘记密码，请联系对应负责...
- 2.账号设置-账号信息中可查看并修改管理员的名称和关联手机号，以及开关新订单消息提示
- 3.账号设置-修改密码中可修改管理员密码（需同时包含大小写字母、数字和半角字符）
4. 账号设置-职员账号管理中，新建/编辑/禁用下级职员账户，同样可设置消息提醒方式
- 5.账号设置完毕后即可按分工实时进行订单处理、房态维护和商品上架等操作

感谢使用周末酒店Ebooking商户管理后台，为了尽可能更高效地处理订单及保证预订流程顺畅，请认真阅读说明，如有疑问，及时联系对接人反馈。

一. 注册

尚未注册账号的供应商/商户，需提供酒店/集团全名、管理员手机号给到对接人，由我司审核资料后开通账号（1-3个工作日）。

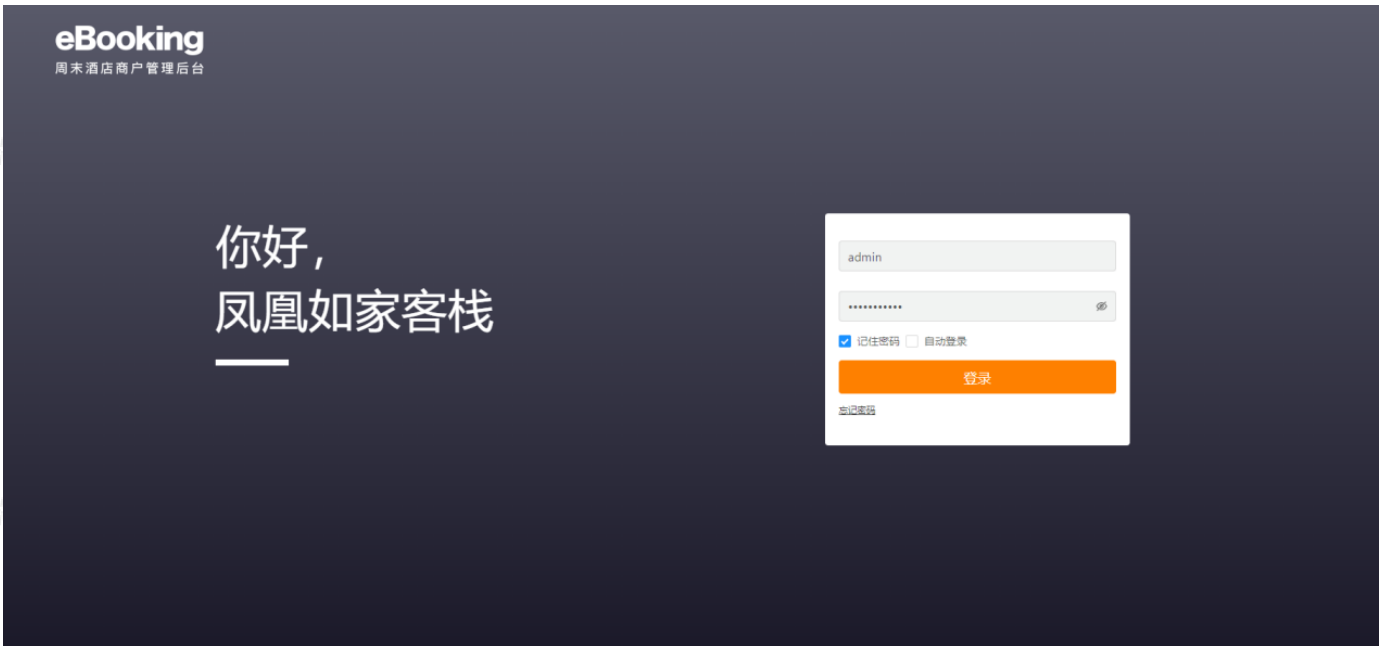
初始管理员账号：admin

初始密码：随机生成，登陆后可自助修改

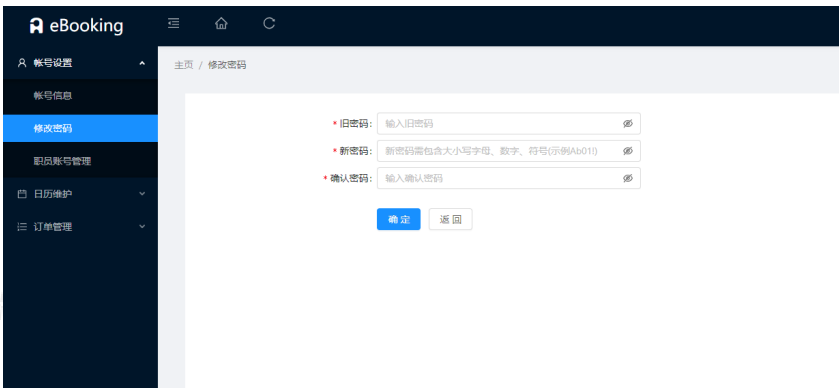
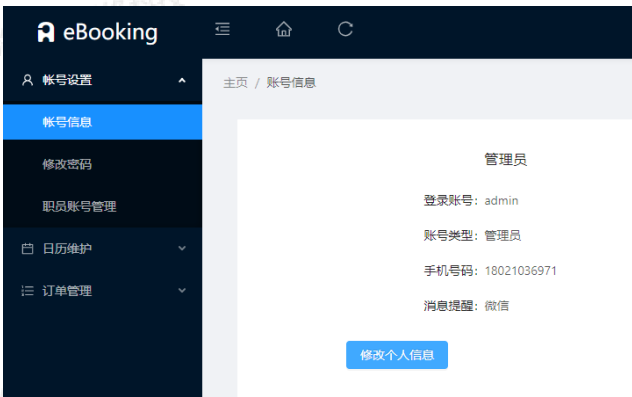
待提供信息		
酒店/集团全名	域名 (即登录网址的前缀, 可选, 如不提供将默认为酒店全名的全拼)	管理员手机号
凤凰如家客栈	fenghuangrujia	11位手机号

二. 登陆及账号维护

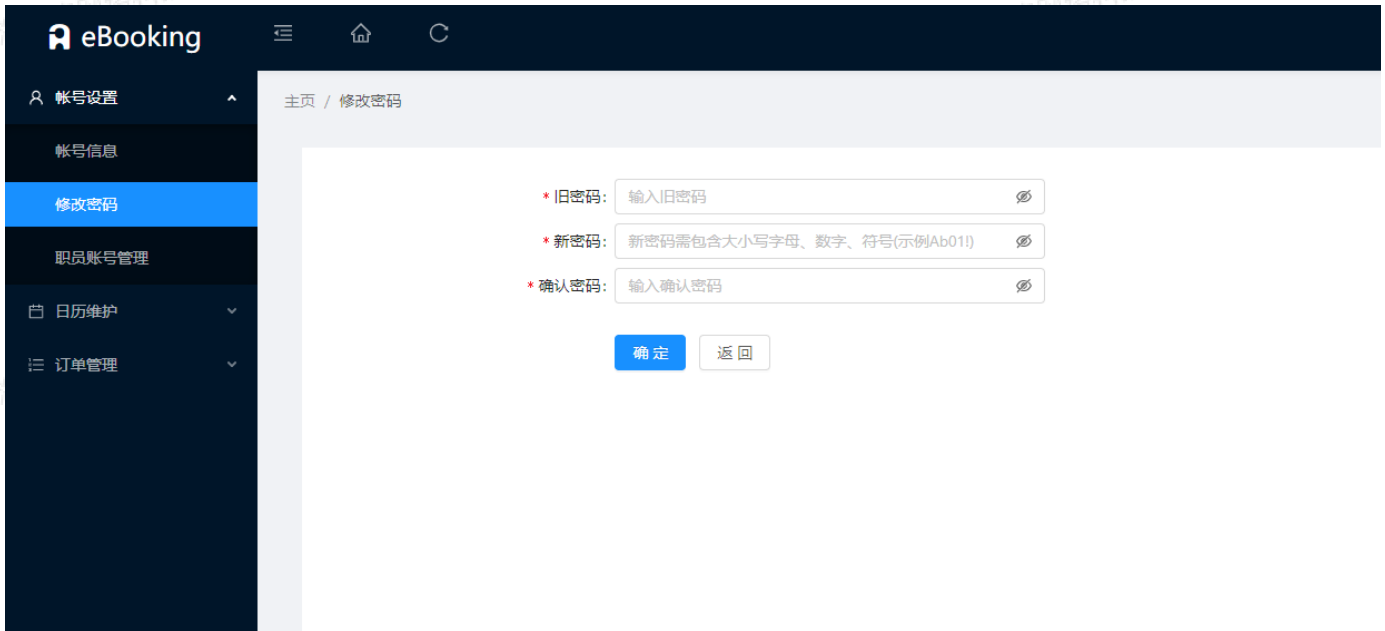
- 1.每个供应商/商户都会有专属的登陆网址，输入初始账密可进入后台，如管理员忘记密码，请联系对应负责人。



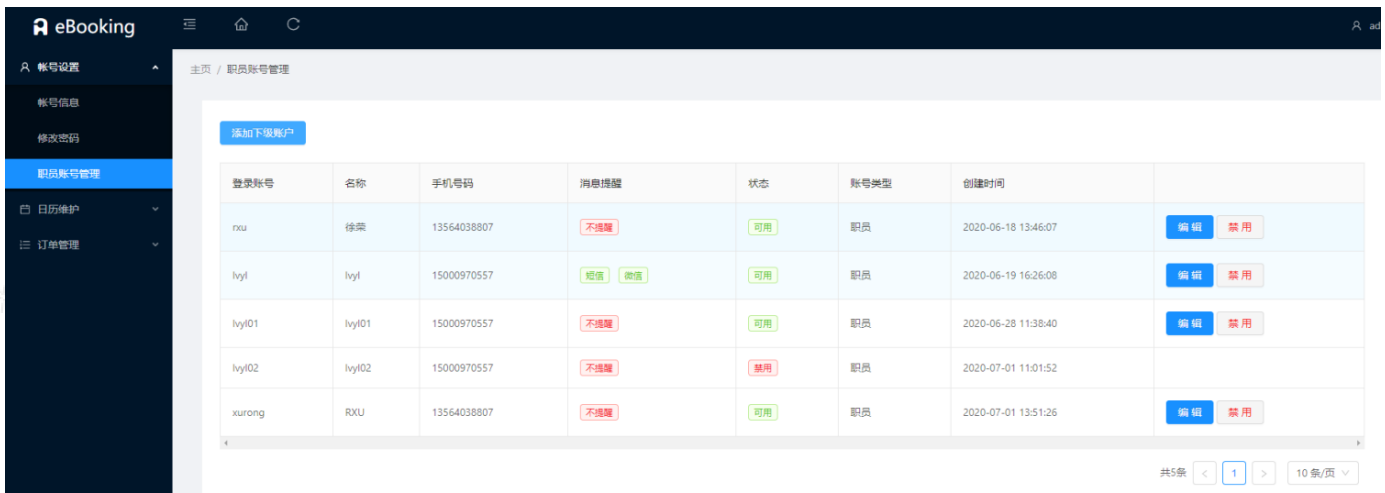
2.账号设置-账号信息中可查看并修改管理员的名称和关联手机号，以及开关新订单消息提示



3.账号设置-修改密码中可修改管理员密码（需同时包含大小写字母、数字和半角字符）



4. 账号设置-职员账号管理中，新建/编辑/禁用下级职员账户，同样可设置消息提醒方式
 管理员账号可重置下级账号的密码，下级账户登录时将不显示此功能



添加/编辑职员账号

X

* 登录账号:

* 密码: 

* 显示名称:

* 手机号码:

消息提醒: 短信 微信

关闭

保存

5.账号设置完毕后即可按分工实时进行订单处理、房态维护和商品上架等操作